
















笠松町民の暮らし

<p>人口密度</p>  <p>1km²当たり 2,156 人</p>	★ <p>世帯人員</p>  <p>1世帯当たり 2.4 人</p>	★ <p>出生</p>  <p>2.2日に1人</p>
★ <p>死亡</p>  <p>1.5日に1人</p>	★ <p>転入</p>  <p>1日に2.9人</p>	★ <p>転出</p>  <p>1日に3.0人</p>
★ <p>結婚</p>  <p>4.0日に1組</p>	★ <p>離婚</p>  <p>9.1日に1組</p>	★※ <p>町税</p>  <p>年間1人当たり128,592円</p>
★ <p>ごみ処理</p>  <p>1日当たり 20.49 t</p>	★ <p>し尿処理</p>  <p>1日当たり 12.67 kℓ</p>	★ <p>上水道</p>  <p>1日1人当たり 0.3 m³</p>
☆ <p>人身事故</p>  <p>10.1日に1件</p>	☆ <p>火災</p>  <p>91.3日に1件</p>	☆ <p>救急車出動</p>  <p>1日に2.3件</p>

無印は、令和2年国勢調査数値により算定

☆は、令和2年1月1日～令和2年12月31日までの割合

★は、令和2年4月1日～令和3年3月31日までの割合

※は、令和3年3月31日現在の住民基本台帳人口により算定