

家族の集合場所・緊急時連絡先

●家族の集合場所

指定退避場所 <small>(各自主防災会で決められています)</small>	
指定避難所	
家族の集合場所 <small>(家族が離れ離れになったときの待ち合わせ場所)</small>	

●緊急時連絡先

連絡先	電話番号

☆個人の状況に応じて準備するべきものは
事前に準備しましょう。

例) 常備薬、現金、保険証の写し、筆記用具、ヘルメット、現金、靴 etc.

鍋・やかん	簡易食器
ラップ・アルミホイル	(割り箸・紙皿・紙コップなど)
拭き布・使い捨てカイロ	簡易トイレ
メガネ・コンタクトレンズ	工具類

災害用伝言ダイヤル

災害用伝言ダイヤルは災害発生時のみ利用可能になる「声の伝言板」です。音声ガイダンスに従って伝言の録音、再生を行います。

●伝言の録音・再生方法

- ①「171」をダイヤル
- ② 録音したいとき…「1」
再生したいとき…「2」をダイヤル
- ③ ご自宅の電話番号、または連絡をとりたい方の電話番号をダイヤル (XXX) XXX-XXXX

④(山折り)

②(谷折り)

①(山折り)

避難行動要支援者への支援

避難行動要支援者とは、災害時に自分の生命・安全を守ることが難しく、何らかの支援を必要としている人たちを指します。地域で協力しあいながら支援しましょう。

☆避難行動要支援者を安全に誘導するポイント☆

高齢者 傷病者	複数人に対応。緊急時にはおぶって避難する
目の不自由な人	障害物を説明し、腕や肩をかしながら半歩くらい前をゆっくり進む
耳の不自由な人	口を大きく動かして身振り手振りではっきりと話す

③(山折り)

①(山折り)

笠松町 防災必携

☆日ごろから携帯しましょう

名前	
----	--

洗面用具 (歯ブラシ・石鹸など)	ウエットティッシュ
電池	携帯電話の充電器
毛布・タオル・寝袋	カセットコンロ・燃料
水 (1日当たりの3リットル)	食品 (缶詰・レトルト食品など3日以上)
準備できたラップティッシュ	準備できたラップティッシュ

⑤(折込)

⑤(折込)

◆非常備蓄品 …復旧するまでの数日間を支えるもの

ホケットティッシュ	タオル
車手	簡易トイレ (ポータブルタイプ)
ロープ (5m程度あるとよい)	ホケットティッシュ
給水バケツ	使い捨てカイロ
水 (500ml 3本程度)	ツチ缶
長期保存用羊かん	

⑥(折込)

LEDライト (手動発電式)	ウエットティッシュ
リュックサック (名札付き)	歯磨きシートなどの口腔ケア用品
ゴミ袋	ハンカチ、タオル
レジャーシート	レジャーシート
レジャーシート	

✓準備できたラップティッシュ

◆かさまつ防災士会推奨!非常持出袋 …災害発生時、最初に持ち出すもの

非常持出品・備蓄品の準備

避難情報を入力して早めに行動

水害時の避難情報は、町の「防災行政無線放送」や「あんしんかさまつメール」などを通じて伝えます。避難情報とあわせて警戒レベルを伝えますので、避難のタイミングを判断するために役立ててください。

☆3段階の避難情報☆

警戒レベル3 ○避難準備・高齢者等避難開始	<ul style="list-style-type: none">避難に時間を要する方は避難を開始それ以外の方は避難の準備
気象警報の発令や水位の上昇など、今後の情報に注意が必要な状況です。	

警戒レベル4 ○避難勧告 ○避難指示(緊急)	<ul style="list-style-type: none">すみやかに避難
人的被害の発生する可能性が高まっている状況です。	

警戒レベル5 ○災害発生情報	<ul style="list-style-type: none">命を守るための最善の行動をとる
すでに災害が発生している状況です。	

避難の方法

避難所への避難が一般的ですが、災害の種類や状況に応じた避難が大切です。必需品を非常用持出袋にまとめて、目につきやすい所定のところに置いておきましょう。

〈水害〉

- 外が危険な場合は無理をせず、自宅の最上階や近くの高い建物に避難しましょう。大切な家財道具はできるだけ高い安全な場所へ移動させましょう。
- 川や用水路などには近づかないようにしましょう。
- 裸足や長靴は禁物です。運動靴を履き、水面下はマンホールや側溝など危険がありますので、長い棒で確認しながら歩きましょう。

〈地震〉




- グラっときたら、まずは身の安全を。
- 火を使っているときは、揺れおさまってから、あわてず火の確認をしましょう。
- 家がゆがんでドアが開かなくなることがあります。ドアを開けて避難口を確保しましょう。
- 家族や隣人の安否の確認を。
- 高齢者や子どもに声をかけ、危険な場所を避けて避難しましょう。

緊急地震速報

①緊急地震速報とは？

緊急地震速報は、地震による強い揺れを事前(揺れる前)にお知らせするための情報です。発信されたら、すぐに身を守る行動をとりましょう。

②どこから発信されるの？

テレビ・ラジオ	
携帯電話・スマホ	
防災行政無線	

③どういう時に鳴るの？

地震により予測される震度が5弱を超えたときに報知音が鳴ります。

防災行政無線のお問い合わせ

アンサーバック機能のお知らせ

⇒放送が聞き取れなかった場合は、下記番号で放送内容が確認できます。
☎388-4930
※アンサーバックできない情報もあります。

あんしんかさまつメール

登録すると、次のうち、希望の情報が受け取れます。

- ①笠松町に発令された気象警報
- ②笠松町に震度4以上の地震が発生した時の情報
- ③防災情報
- ④防犯情報
- ⑤避難所情報
- ⑥避難情報

ぎふ川と道のアラームメール

登録すると、希望の地域の大雨、洪水、道路規制情報が受け取れます。

【メール登録方法】

次のQRコードより登録サイトにアクセスし、画面の表示に沿ってアドレスの登録を行ってください。



〈あんしんかさまつメール〉



〈ぎふ川と道のアラームメール〉

QRコードが読み取れない場合は、次のメールアドレスに空メールを送信してください。

〈あんしんかさまつメール〉
kasamatsu@sg-m.jp
〈ぎふ川と道のアラームメール〉
t-gifu@sg-m.jp