
















笠松町民の暮らし

<p>人口密度</p>  <p>1km²当たり 2,156 人</p>	★ <p>世帯人員</p>  <p>1世帯当たり 2.3 人</p>	★ <p>出生</p>  <p>2.6 日に 1 人</p>
★ <p>死亡</p>  <p>1.3 日に 1 人</p>	★ <p>転入</p>  <p>1 日に 3.2 人</p>	★ <p>転出</p>  <p>1 日に 2.9 人</p>
★ <p>結婚</p>  <p>4.9 日に 1 組</p>	★ <p>離婚</p>  <p>10.7 日に 1 組</p>	★※ <p>町税</p>  <p>年間1人当たり128,020円</p>
★ <p>ごみ処理</p>  <p>1日当たり 17.04 t</p>	★ <p>し尿処理</p>  <p>1日当たり 11.79 kℓ</p>	★ <p>上水道</p>  <p>1日1人当たり 0.3 m³</p>
☆ <p>人身事故</p>  <p>12.2 日に 1 件</p>	☆ <p>火災</p>  <p>73 日に 1 件</p>	☆ <p>救急車出動</p>  <p>1 日に 2.8 件</p>

無印は、令和2年国勢調査数値により算定

☆は、令和4年1月1日～令和4年12月31日までの割合

★は、令和4年4月1日～令和5年3月31日までの割合

※は、令和5年3月31日現在の住民基本台帳人口により算定